

# Tutoriel pour apprivoiser Zoom

afin de participer  
à une rencontre "Sollicitude"



# ZOOM, mail d'invitation

Sujet : Sollicitude - Les amis, c'est pour la vie !  
Heure : 7 mars 2021 17:00 Paris

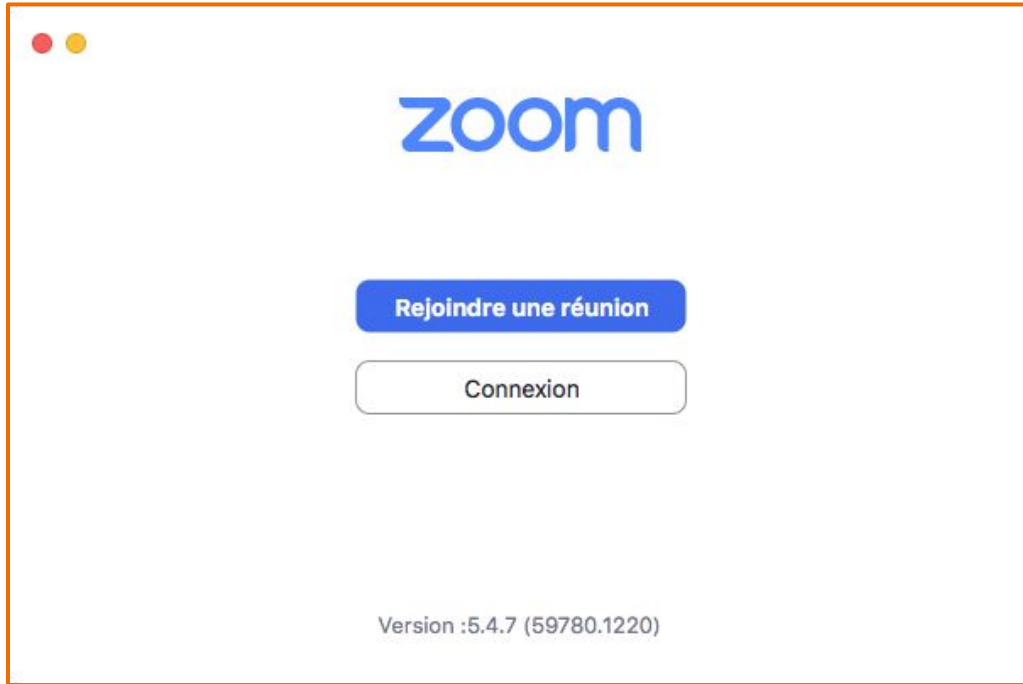
Participer à la réunion Zoom

<https://zoom.us/j/91705945236?pwd=bVh5Q2tpRXUraW5Yd0ZQYIMxcDVrUT09>

ID de réunion : 917 0594 5236  
Code secret : 547019

- Vous recevez dans la journée de la rencontre un mail d'invitation
- Il comporte une ligne bleue incompréhensible que l'on appelle un lien
- Vous cliquez sur le lien et une fenêtre apparaît (voir page suivante)

# ZOOM, fenêtre pour rejoindre une réunion



- Cliquez sur "Rejoindre une réunion"
- Soit vous êtes directement connecté, soit... voir page suivante !

# ZOOM, fenêtre pour rejoindre une réunion

## Rejoindre la réunion

Réunion ID ou Nom de salle de conférenc ▼

Votre Nom

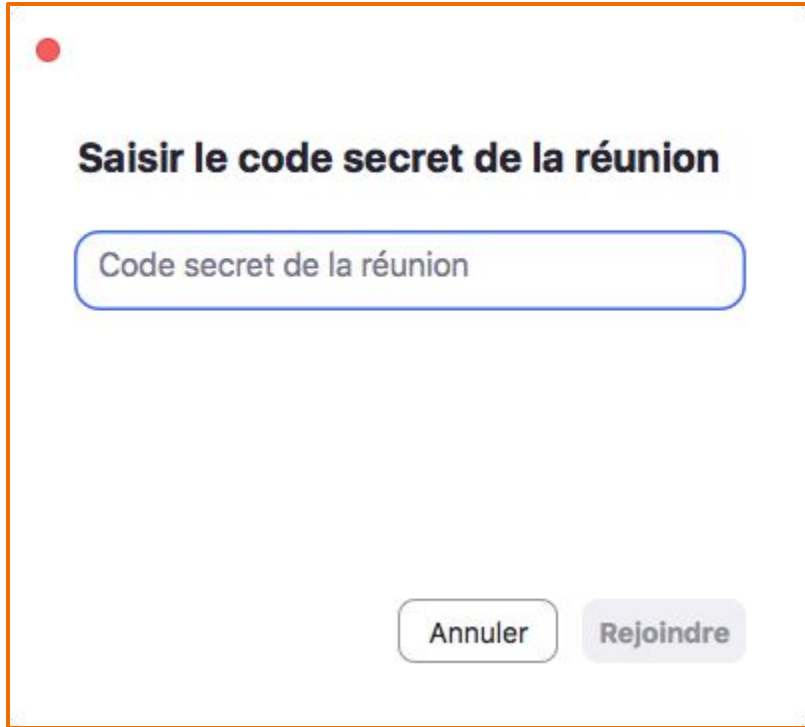
Se rappeler mon nom pour les prochaines réunions

Ne pas se connecter à l'audio

Arrêter ma vidéo

- Entrez l'ID (signifie identifiant) de réunion (voir sur le mail reçu)
- et votre prénom (qui apparaîtra sur votre image vidéo pendant la réunion).
- Recliquez sur REJOINDRE.
- Une nouvelle fenêtre apparaît (voir page suivante)

# ZOOM, fenêtre pour rejoindre une réunion



The image shows a screenshot of a Zoom window titled "Saisir le code secret de la réunion". It features a red dot in the top-left corner, a text input field containing "Code secret de la réunion", and two buttons at the bottom: "Annuler" and "Rejoindre".

- Entrez le code secret (voir sur le mail reçu)
- et vous pouvez rejoindre la réunion.

*Vous allez voir et entendre les autres personnes présentes et être vues d'elles...*

# Aspect techniques une fois dans la salle de réunion

**Micro** : en bas à gauche de la fenêtre noire du Zoom, figure le symbole d'un micro. Si vous cliquez dessus, il peut être ouvert (en vert) ou fermé (barré de rouge).

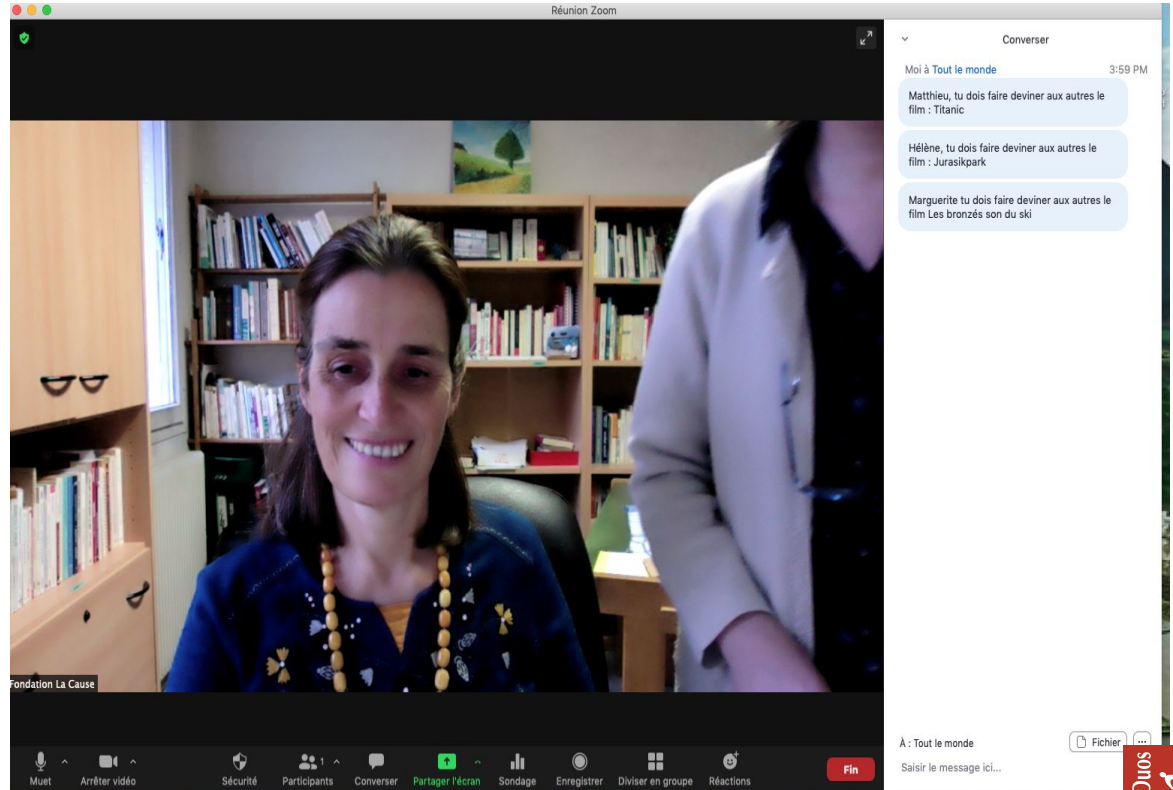
**Nous vous recommandons de laisser votre micro coupé** pour ne pas perturber le son de la réunion et de **l'ouvrir** quand vous voulez parler.



The screenshot shows a Zoom meeting window titled 'Réunion Zoom'. The main video area displays a woman with dark hair, wearing a blue patterned top and a yellow beaded necklace, smiling. She is in a room with bookshelves filled with books. To her right, another person is partially visible, wearing a light-colored jacket. The bottom toolbar contains icons for 'Muet', 'Arrêter vidéo', 'Sécurité', 'Participants', 'Converser', 'Partager l'écran', 'Sondage', 'Enregistrer', 'Diviser en groupe', 'Réactions', and a red 'Fin' button. The right sidebar shows a chat window titled 'Converser' with messages from 'Moi à Tout le monde' at 3:59 PM. The messages are: 'Matthieu, tu dois faire deviner aux autres le film : Titanic', 'Hélène, tu dois faire deviner aux autres le film : Jurassicpark', and 'Marguerite tu dois faire deviner aux autres le film Les bronzés son du ski'. At the bottom of the chat, there is a text input field with the placeholder 'Saisir le message ici...' and a 'Fichier' button.

# Aspect techniques une fois dans la salle de réunion

**Vidéo** : à côté, il y a le symbole d'une caméra / il active ou désactive la fonction vidéo de votre ordinateur. **Nous vous demandons de laisser votre caméra fonctionner pour que nous puissions vous voir.**



# Aspect techniques une fois dans la salle de réunion

**Présentation** : en haut à droite vous pouvez choisir la présentation des vidéos en mode *galerie* ou intervenant. **Galerie** est mieux pour voir tout le monde en même temps.





## Participer à un petit groupe d'échange

Quand l'organisateur va répartir l'ensemble des participants en petits groupes, vous allez voir une fenêtre vous demandant de rejoindre votre groupe : vous cliquez sur **rejoindre**.

Vous ne verrez plus que 3 autres personnes (en plus de vous), avec lesquelles vous serez invité à échanger tranquillement pour un temps donné. Pour cela, ouvrez votre micro sur la bande noire en bas de l'écran, tout à gauche...

**Fondation La Cause vous invite à rejoindre Salle 1**

Pas maintenant

**Rejoindre**

# Participer à un petit groupe d'échange

Les questions à traiter et autres consignes vous seront données avant la mise en petit groupe et de nouveau dans le groupe par un animateur.

Dans ce petit groupe, on pratique un tour de parole pour que chacun puisse s'exprimer librement et aille au bout de sa pensée.

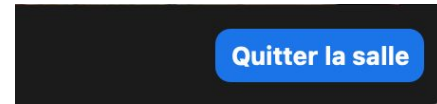
L'écoute bienveillante est mutuelle : ni jugement, ni conseil, ni comparaison...  
Chacun son opinion, son émotion, son chemin...



## Participer à un petit groupe d'échange

À la fin de cet échange en petit groupe, vous serez convié à revenir dans la grande salle avec tous les participants :

- Vous verrez apparaître un message avertissant de la fin imminente du temps de partage : “*clôture dans 1 minute !*”
- vous devrez cliquer le bouton bleu **Quitter la salle** en bas à droite



(et non pas sur le bouton rouge “quitter la réunion”.)

Si avec une mauvaise manipulation vous avez quitté toute la réunion et fermé le Zoom, vous pouvez sans souci y revenir en cliquant à nouveau sur le lien bleu reçu dans le mail du matin.

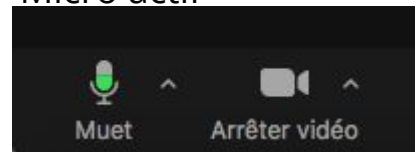
## Retour dans la salle de réunion

Vous voyez à nouveau tous les participants et la réunion générale reprend.

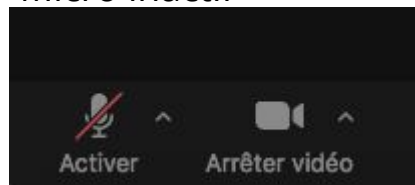
*À ce moment-là, il est important que vous coupiez votre micro.*



Micro actif



Micro inactif




# Une réunion par ZOOM : une chance !

Même si nous sommes tous frustrés de ne pas pouvoir davantage :

- recevoir nos amis,
- visiter nos familles,
- nous rendre sur nos lieux de travail,
- sortir dans des lieux publics conviviaux,
- et fréquenter nos églises,

.../...



**la technologie nous offre un moyen incroyable de rencontrer d'autres personnes Solos pour parler,**

**rire,**

**réfléchir,**

**prier,**

**chanter,**

**jouer ensemble !**



Une réunion par ZOOM : une chance !



**Nous vous souhaitons de  
très belles rencontres  
SOLLICITUDE avec Zoom !**

